

МЕСЕЧЕН СТАТИСТИЧКИ БИЛТЕН

НОЕМВРИ 2018

Пазарна капитализација : 163.725.833.393

Промет : 356.200.666

Број на трансакции: 1.804

МБИ10: 3.468,52

↓1,47%

↓50,19%

↓29,91%

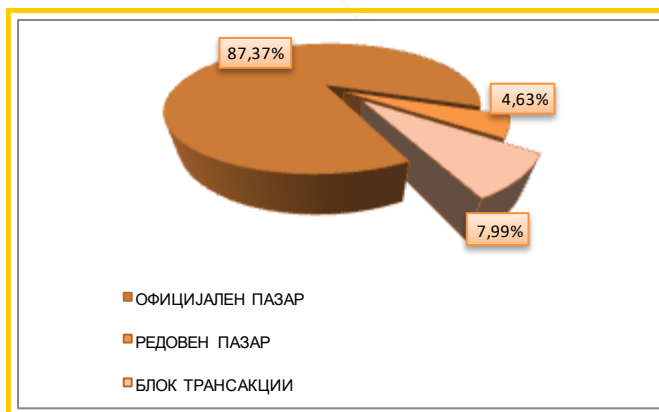
↓2,69%

БЕРЗАНСКИ ПОКАЗАТЕЛИ

ПРОМЕТ (денари)	Октомври 2018	Ноември 2018	%
КЛАСИЧНО ТРГУВАЊЕ	568.838.626	327.722.888	-42,39
АКЦИИ	528.112.415	321.646.078	-39,10
ОБВРЗНИЦИ	40.726.211	6.076.810	-85,08
ПРОСЕЧЕН ДНЕВЕН ПРОМЕТ (денари)	27.087.554	14.896.495	-45,01
ПРОСЕЧЕН ДНЕВЕН БРОЈ НА ТРАНСАКЦИИ	122	82	-32,79
БЛОК ТРАНСАКЦИИ	133.845.900	28.477.778	-78,72
ЈАВНИ БЕРЗАНСКИ АУКЦИИ	12.431.673	0	-
ЈАВНА ПОНУДА НА ХВ	0	0	-
ВКУПНО	715.116.199	356.200.666	-50,19
БРОЈ НА ТРАНСАКЦИИ			
КЛАСИЧНО ТРГУВАЊЕ	2.548	1.794	-29,59
БЛОК ТРАНСАКЦИИ	17	10	-41,18
ЈАВНИ БЕРЗАНСКИ АУКЦИИ	9	0	-
ЈАВНА ПОНУДА НА ХВ	0	0	-
ВКУПНО	2.574	1.804	-29,91
ПАЗАРНА КАПИТАЛИЗАЦИЈА (денари)			
ПАЗАРНА КАПИТАЛИЗАЦИЈА НА АКЦИИ	166.171.956.507	163.725.833.393	-1,47
БЕРЗАНСКА КОТАЦИЈА	162.775.325.342	160.329.202.228	-1,50
ПАЗАР НА АДПОИ	3.396.631.165	3.396.631.165	0,00
ПАЗАРНА КАПИТАЛИЗАЦИЈА НА ОБВРЗНИЦИ	3.378.332.367	3.381.170.542	0,08
ВКУПНО ПАЗАРНА КАПИТАЛИЗАЦИЈА	169.550.288.873	167.107.003.935	-1,44
МБИ10	3.564,50	3.468,52	-2,69
ОМБ	130,66	130,35	-0,24
БРОЈ НА КОТИРАНИ ДРУШТВА	106	105	-0,94
БРОЈ НА ДЕНОВИ НА ТРГУВАЊЕ	21	22	4,76

СТРУКТУРА НА ПРОМЕТ

Пазарен сегмент	Промет (денари)	Промет (ЕВРА)	% на учество	Број на трансакции
Официјален пазар	311.224.629	5.061.113	87,37	1.776
Редовен пазар	16.498.259	268.292	4,63	18
Блок трансакции	28.477.778	463.097	7,99	10
Јавни берзански аукции	0	0	0,00	0
Јавна понуда на ХВ	0	0	0,00	0
Вкупно	356.200.666	5.792.502	100,00	1.804



МЕСЕЧЕН СТАТИСТИЧКИ БИЛТЕН

НАЈТРГУВАНИ АКЦИИ НА ОФИЦИЈАЛЕН ПАЗАР

Хартија од вредност	Макс (денари)	Мин (денари)	Просечна цена (денари)	Количина	Промет во БЕСТ во денари	Промет во ЕВРА	% Учество во прометот	Број на транс.	Пазарна капитализација (денари)
Комерцијална банка Скопје	5.451,00	4.996,00	5.256,78	16.337	85.797.745	1.395.243	28,12	384	11.405.659.174
Стопанска банка Скопје	1.300,00	1.185,00	1.255,41	51.293	62.905.383	1.022.975	20,61	269	21.827.145.620
Макпетрол Скопје	51.000,00	47.000,00	48.093,42	440	21.448.686	348.793	7,03	115	5.338.145.000
Алкалоид Скопје	8.350,00	8.100,00	8.220,92	2.543	21.011.300	341.679	6,89	135	11.657.726.076
Охридска банка Скопје	6.870,00	6.580,00	6.675,11	2.676	17.953.311	291.959	5,88	60	3.407.910.000
Гранит Скопје	865	805	835,5	21.032	17.718.273	288.130	5,81	112	2.482.778.312
Тетекс Тетово	2.500,00	2.140,00	2.402,31	4.536	10.982.283	178.590	3,60	48	1.035.013.329
ТТК Банка Скопје	1.350,00	1.200,00	1.270,39	8.480	10.703.389	174.059	3,51	61	1.134.741.975
Стопанска банка Битола	2.700,00	1.949,00	2.356,73	3.944	9.705.497	157.827	3,18	61	762.397.330
Македонијатурист Скопје	5.299,00	4.850,00	5.013,11	1.923	9.621.695	156.466	3,15	39	2.258.973.765
Останати				66.167	37.201.457	604.965	12,19	448	99.018.711.648
Вкупно				179.371	305.049.019	4.960.686	100,00	1.732	160.329.202.228

АКЦИИ НА ОФИЦИЈАЛЕН ПАЗАР— НАЈГОЛЕМ ПОРАСТ/ПАД

Акција	Просечна цена (денари)		% на промена
	31.10.2018	30.11.2018	
НАЈГОЛЕМ ПОРАСТ			
Сковин Скопје	201,00	500,00	148,76
Адинг Скопје	560,00	700,00	25,00
Централна кооперативна банка Скопје	600,00	700,00	16,67
Стопанска банка Скопје—приоритетни	1.200,00	1.371,92	14,33
Арцелормиттал Скопје (ЦРМ) Скопје	57,00	62,88	10,32
НАЈГОЛЕМО ОПАЃАЊЕ			
Макошпед Скопје	236,00	169,00	-28,39
Стопанска банка Битола	2.598,23	1.949,98	-24,95
ОКТА Скопје	5.137,00	4.350,74	-15,31
РЖ Услуги Скопје	130,29	110,56	-15,14
Бетон Скопје	10.346,34	9.000,00	-13,01

ПРЕГЛЕД НА ТРГУВАЊЕ СО ОБВРЗНИЦИ

	МАКС (%)	МИН (%)	Последна просечна дневна цена (%)	Последен датум на тргување	Обем (ХВ во ЕВРА)	Промет (денари)	Промет (ЕВРА)	Принос до достасување на обврзницата*
Обврзници на РМ за денационал. (RMDEN09)	98,30	98,30	98,30	06.11.2018	394	23.817	387	3,75%
Обврзници на РМ за денационал. (RMDEN10)	97,40	97,40	97,40	06.11.2018	165	9.883	161	3,81%
Обврзници на РМ за денационал. (RMDEN11)	97,30	97,30	97,30	06.11.2018	660	39.491	642	3,11%
Обврзници на РМ за денационал. (RMDEN14)	97,60	96,30	97,60	28.11.2018	8.901	530.572	8.628	2,73%
Обврзници на РМ за денационал. (RMDEN15)	97,20	96,50	97,20	28.11.2018	7.410	441.882	7.186	2,76%
Обврзници на РМ за денационал. (RMDEN16)	96,40	96,00	96,00	28.11.2018	41.100	2.427.305	39.472	2,98%
Обврзници на РМ за денационал. (RMDEN17)	96,70	96,40	96,50	30.11.2018	43.881	2.603.861	42.344	2,79%

*Моделот на калкулација го покажува годишниот просечен принос до достасување на обврзници со рок на достасување над 1 година и е прилагоден на карактеристиките на обврзниците. Датум на пресметување 30.11.2018 година, со последната просечна цена на тргување на обврзниците

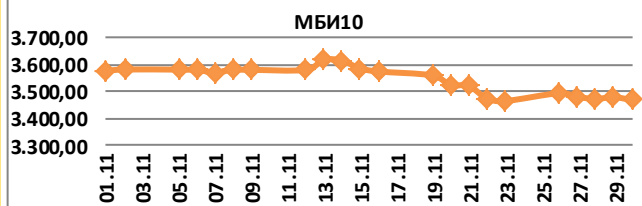


МЕСЕЧЕН СТАТИСТИЧКИ БИЛТЕН

МБИ10

Вредност на 30.11.2018 **3.468,52**

Максимална вредност во Ноември (13.11.2018)	3.617,72
Минимална вредност во Ноември (23.11.2018)	3.464,16
% на промена од 28.12.2017	36,62%



Се за Македонскиот Берзански Индекс МБИ10 на:
<http://www.mse.com.mk/Indices.aspx?Index=MBI10>

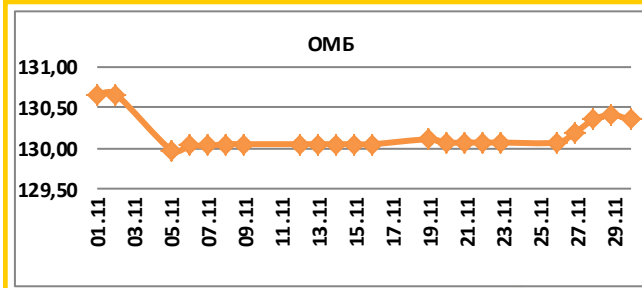
Елементи на МБИ10

Елементи на МБИ10	Вкупен промет (денари)	Обем	Број на трансакции	Последна дневна просечна цена	% на месечна промена на цена
Алкалоид Скопје	21.011.300	2.543	135	8.144,55	-1,85
Гранит Скопје	17.718.273	21.032	112	808,36	-3,77
Комерцијална банка Скопје	95.674.795	18.262	390	5.004,53	-7,36
Макпетрол Скопје	21.448.686	440	115	47.500,00	-1,04
Македонијатурист Скопје	9.621.695	1.923	39	4.995,00	-3,38
Стопанска банка Скопје	62.905.383	51.293	269	1.250,11	6,24
ТТК Банка Скопје	17.307.389	13.680	62	1.249,87	-3,86
Македонски Телеком Скопје	3.919.349	13.225	40	290,00	0,36
Охридска банка Скопје	17.953.311	2.676	60	6.600,00	0,22
НЛБ Банка Скопје	6.700.116	461	36	14.149,79	-4,39

ОМБ

Вредност на 30.11.2018 **130,35**

Максимална вредност во Ноември (02.11.2018)	130,66
Минимална вредност во Ноември (05.11.2018)	129,98
% на промена од 28.12.2017	1,38%



Се за Индексот за обврзници на Македонската берза ОМБ на:
<http://www.mse.com.mk/Indices.aspx?Index=OMB>

Елементи на ОМБ

Елементи на ОМБ	Вкупен промет (денари)	Обем	Број на трансакции	Последна дневна просечна цена	% на месечна промена на цена
Обврзници на РМ за денационал. (RMDEN09)	23.817	394	1	98,30	0,31
Обврзници на РМ за денационал. (RMDEN10)	9.883	165	1	97,40	-1,22
Обврзници на РМ за денационал. (RMDEN11)	39.491	660	1	97,30	0,31
Обврзници на РМ за денационал. (RMDEN12)	0	0	0	97,00	0,00
Обврзници на РМ за денационал. (RMDEN13)	0	0	0	97,50	0,00
Обврзници на РМ за денационал. (RMDEN14)	530.572	8.901	5	97,60	1,67
Обврзници на РМ за денационал. (RMDEN15)	441.882	7.410	3	97,20	0,73
Обврзници на РМ за денационал. (RMDEN16)	2.427.305	41.100	16	96,00	-1,74
Обврзници на РМ за денационал. (RMDEN17)	2.603.861	43.881	15	96,50	0,10



МЕСЕЧЕН СТАТИСТИЧКИ БИЛТЕН

ПОКАЗАТЕЛИ ЗА КОТИРАНИТЕ ДРУШТВА ОД МБИ10

Друштво	Коефициент цена на акција/ добивка по акција ¹	Дивиденден принос ²	Учество на странски инвеститори во основна главнина во Ноември		Учество на странски инвеститори во основна главнина во Октомври		Промена
			2018	2018	2018	2018	
Алколоид АД Скопје	14,34	3,33%	5,54%	5,54%	5,54%	5,54%	0,00%
Гранит АД Скопје	18,20	3,41%	7,25%	7,26%	7,26%	7,26%	-0,01%
Комерцијална банка АД Скопје	13,09	3,71%	6,23%	6,25%	6,25%	6,25%	-0,02%
Макпетрол АД Скопје	16,74	2,13%	1,63%	1,68%	1,68%	1,68%	-0,05%
Македонијатурист АД Скопје	20,26	4,22%	0,95%	0,95%	0,95%	0,95%	0,00%
Стопанска банка АД Скопје	10,75	9,30%	92,42%	92,44%	92,44%	92,44%	-0,02%
ТТК Банка АД Скопје	11,28	8,36%	1,42%	1,47%	1,47%	1,47%	-0,05%
Македонски Телеком АД Скопје	20,47	6,23%	1,50%	1,50%	1,50%	1,50%	0,00%
Охридска банка АД Скопје	9,56	1,05%	76,04%	76,05%	76,05%	76,05%	-0,01%
НЛБ Банка АД Скопје	5,63	4,44%	88,98%	88,98%	88,98%	88,98%	0,00%

[1] Цена на акција на последен ден на тргување/Добивка по акција.

[2] Показателите се пресметани со користење на податоци од последните објавени финансиски извештаи и последната исплатена дивиденда.

СТРАНСКИ ИНВЕСТИТОРИ НА ОФИЦИЈАЛНИОТ ПАЗАР НА БЕРЗАТА

Ноември 2018	Странски правни лица инвеститори	Странски физички лица инвеститори	Вкупно странски инвеститори	Вкупно странски инвеститори	Промена
	Ноември 2018	Ноември 2018	Ноември 2018	Октомври 2018	
Акции ³	34,62%	1,26%	35,88%	35,64%	0,24%
Обврзници ⁴	0,12%	0,14%	0,25%	0,32%	-0,07%
Вкупно Официјален пазар	33,39%	1,22%	34,60%	34,43%	0,17%

[3] Состојба на последен ден на тргување во месецот, според податоците добиени од Централниот депозитар за хартии од вредност, а која се однесува на учество на странските инвеститори во вкупната главнина на друштвото

[4] Состојба на последен ден на тргување во месецот, според податоците добиени од Централниот депозитар за хартии од вредност, а која се однесува на учество на странските инвеститори во вкупната номинална вредност на обврзниците

УЧЕСТВО НА СТРАНСКИТЕ И ДОМАШНИТЕ ИНВЕСТИТОРИ ВО ВКУПНИОТ ПРОМЕТ НА БЕРЗАТА ⁵

	КУПУВАЊЕ % на учество		ПРОДАВАЊЕ % на учество	
	Странски физички лица	Странски правни лица	Домашни физички лица	Домашни правни лица
Странски физички лица	0,50%	2,32%	59,89%	67,54%
Странски правни лица	0,08%	3,38%	39,53%	26,76%
Вкупно странски	0,58%	5,70%	99,42%	94,30%
Домашни физички лица	59,89%	67,54%		
Домашни правни лица	39,53%	26,76%		
Вкупно домашни	99,42%	94,30%		

[5] Состојба на последен ден на тргување во месецот, според податоците добиени од Централниот депозитар за хартии од вредност а која се однесува на учеството на странските и домашните инвеститори во вкупниот промет остварен на Берзата.

ПРОМЕТ НА ЧЛЕНКИТЕ НА МАКЕДОНСКА БЕРЗА ВО ДЕНАРИ

Членка	Членка	Класично тргување	% Класично тргување	Блокови	% Блокови	Јавни берзански аукции		Јавна понуда		Вкупно
						Јавни берзански аукции	% Јавни берзански аукции	Јавна понуда	% Јавна понуда	
ИЛИРИКА ИНВЕСТМЕНТС АД Скопје	IL	211.446.775	32,26	15.518.700	27,25	0	0,00	0	0,00	226.965.475
ТТК Банка Скопје	TK	102.044.645	15,57	1.790.000	3,14	0	0,00	0	0,00	103.834.645
Комерцијална банка АД Скопје	KB	80.331.776	12,26	8.422.600	14,79	0	0,00	0	0,00	88.754.376
Еурохаус АД Скопје	EH	66.055.535	10,08	13.208.000	23,19	0	0,00	0	0,00	79.263.535
Стопанска банка АД Скопје	SB	56.301.192	8,59	0	0,00	0	0,00	0	0,00	56.301.192
НЛБ Банка АД Скопје	TN	53.386.652	8,15	0	0,00	0	0,00	0	0,00	53.386.652
ИНВЕСТБРОКЕР АД Скопје	MI	45.320.561	6,91	0	0,00	0	0,00	0	0,00	45.320.561
ИНОВО БРОКЕР АД Скопје	IN	17.967.996	2,74	18.016.256	31,63	0	0,00	0	0,00	35.984.252
Шпаркасе Банка Македонија АД Скопје	SP	12.813.516	1,95	0	0,00	0	0,00	0	0,00	12.813.516
Еуростандард Банка АД Скопје	ES	5.628.078	0,86	0	0,00	0	0,00	0	0,00	5.628.078
Фершпед Брокер АД Скопје	FR	4.149.050	0,63	0	0,00	0	0,00	0	0,00	4.149.050
Вкупно		655.445.775	100,00	56.955.556	100,00	0	100,00	0	100,00	712.401.331

Кај сите трансакции освен Јавните берзански аукции за државни хартии од вредност се применува двојно пресметување (и при купување и при продавање), со цел да е опфатено учеството на брокерските куќи во прометот и при вкврстените трансакции. Со оглед на тоа што од 13-ти Јуни 2003 година од продажната страна при тргувањето со акции и удели во сопственост на државата се јавува Македонската Берза АД Скопје, нема да важи правилото на двојно пресметување кај државата, туку ќе се земе предвид само тргувањето од куповната страна.



МЕСЕЧЕН СТАТИСТИЧКИ БИЛТЕН

КАКО ПОТСЕТУВАЊЕ

Продуктот на Македонската берза **БЕСТНЕТ АНАЛИТИКА** е современ интернет сервис кој им помага на инвеститорите во градење на компетентни стратегии за вложување и носење на квалитетни инвестициски одлуки.

БЕСТНЕТ АНАЛИТИКА во себе содржи:

- Податоци за повеќе од **100** компании со кои се тргува на Македонската берза
- Повеќе од **70** најразлични финансиски показатели за компании и повеќе од **40** показатели за банки
- Следење и споредување на вредностите за последните **3** години
- Следење на резултатите по квартали
- Податоци во денари, евра и долари
- Податоци за исплатените дивиденди на компаниите за последните **4** години
- Податоци за најголемите акционери на компанијата
- Податоци за органите на управување на компанијата
- Податоци за поврзаните компании
- Споредување и следење на поголем број на финансиски показатели
- Следење на показателите по сектори и индустриски гранки
- Графички приказ на техничките индикатори
- Преку **40** технички индикатори и осцилатори
- Следење на вложувањата, утврдување на нивната моментална вредност
- Пресметка на добивките/загубите на нереализираните трансакции
- Пресметка на добивките/загубите од извршените тргувања
- Симулирани портфолија

Шифра на XB	Датум на трансакција	Број на трансакција	Количина	Куповна вредност - вкупно (во ден.)	Датум на последна цена	Последна просечна цена	Вкупна вредност (во ден.)	Нереализирана добивка / загуба (во ден.)	% промена од купување на XB	% од вредноста на вкупните вложувања
скратен преглед на поединечна трансакција										
ГРНТ	17.02.2009	X52515136						1.800.000,00	133,33%	3,74%
TEL	11.06.2009	1235649	600,00	360.000,00	21.01.2008	653,11	391.866,00	31.866,00	8,85%	1,00%
детален преглед на поединечна трансакција										
P.Македонија - денационализирана 01 (РМДЕН01)										
Тип на хартија	Bond		Куповна вредност - вкупно (во ден.)		107.092,08					
Датум на трансакција	11.07.2008		Датум на последна цена		27.11.2007					
Број на трансакција	1919		Последна просечна цена		9.896.310,00					
Количина	2.250,00		Нето вредност (во ден.)		116.662,50					
Куповна цена (во %)	77,50		Акумулирана камата (во ден.)		1.225,88					
Номинална вредност	1,00 EUR		Вкупна вредност (во ден.)		117.888,35					
Куповна вредност (во ден.)	106.689,77		Нереализирана добивка / загуба (во ден.)		11.198,57					
Купена акумул. камата (во ден.)	402,31		% промена од купување на XB		10,00%					
Трансакциски трошоци (во ден.)	500,00		% од вредноста на вкупните вложувања		0,30%					
TOTAL			36.067.092,08				62.684.319,35		26.617.629,57	

Опис на XB	Податоци од тргувањето
Лазарен сегмент	Официјален пазар
Лазарен подсегмент	Берзанска котација - обични акции
Тип на XB	Обични акции
ISIN број	MKALK4101011
Вкупна издадена XB	1431353
Шифра на XB	ALK
Номинална вредност	25,56 EUR
Движења на цената и прометот	
Највисока цена во пос. 52 недели	4.599,00
Најниска цена во пос. 52 недели	3.799,00
% промена во пос. 30 дена	8,48%
% промена во пос. 3 месеци	6,98%
% промена во пос. 6 месеци	0,80%
% промена во пос. 1 година	-4,07%
Просечен дневен промет во пос. 30 дена	645.146,23
Просечен дневен промет во пос. 3 месеци	812.362,12
Просечен дневен промет во тековната година	626.836,29
Просечен дневен промет во пос. 52 недели	1.304.591,88
Показатели по акцијата за издавачот	
Коефициент цена / добивка	10,43
Дивиденден принос	3,98%
Коефициент цена / Книговодствена вредност по акција	0,91
Коефициент цена / Акумулирана добивка по акција	2,62
Коефициент цена / Приходи од продажба	1,01
Коефициент цена / парични приливи од оперативни активности	13,59
Коефициент цена / оперативна добивка	8,93
Коефициент цена / EBITDA	6,35
Највисок P/E во пос. 52 недели	11,46
Најнисок P/E во пос. 52 недели	9,47
Нето добивка по акција за пос. 12 месеци	430,59
Коефициент цена / добивка за пос. 12 месеци	9,77

Повеќе информации на : www.bestnet.com.mk

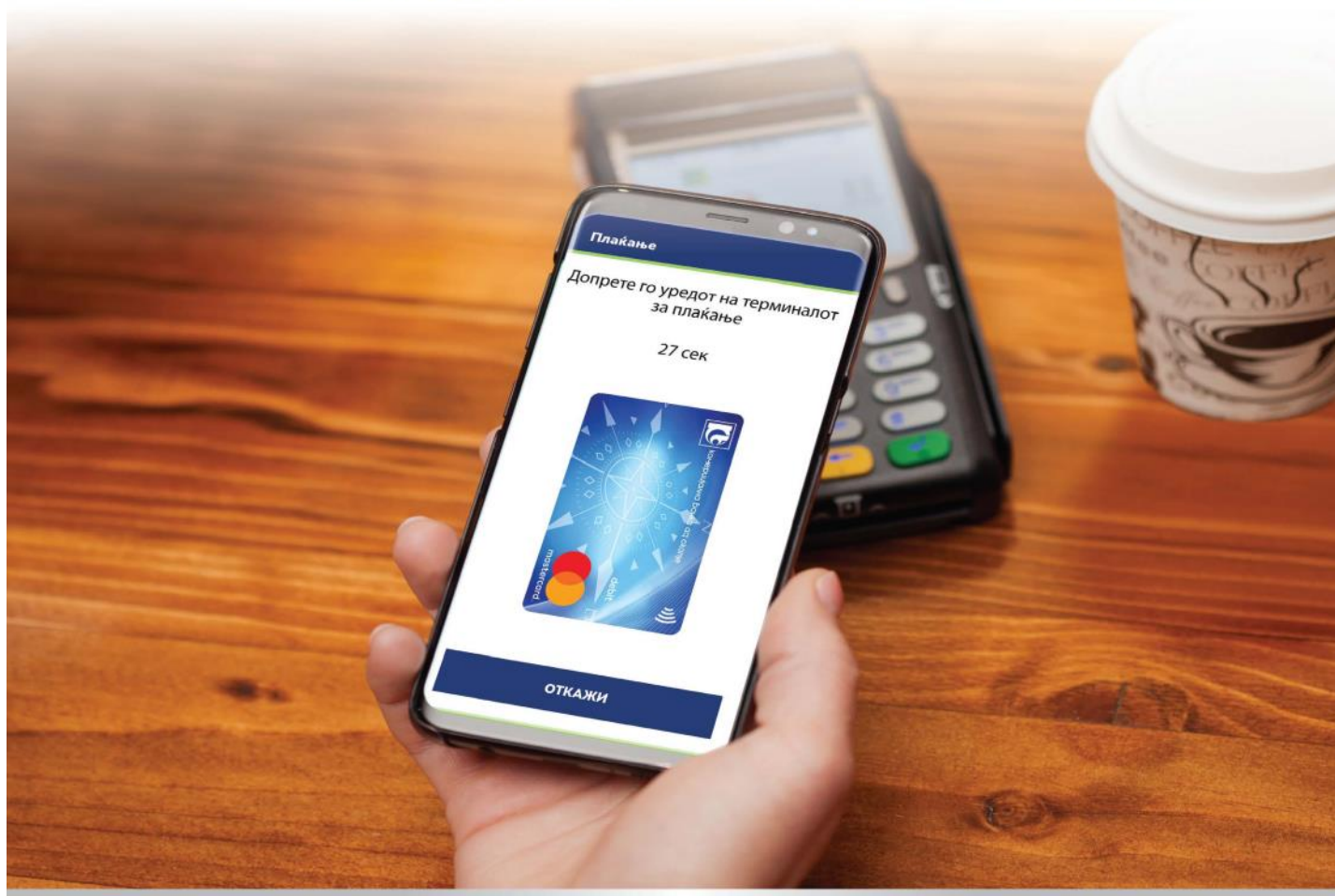
МЕСЕЧЕН СТАТИСТИЧКИ БИЛТЕН

КОМЕРЦИЈАЛЕН ОГЛАС



КомРау апликација на Комерцијална банка

ТВОЈОТ МОБИЛЕН ПАРИЧНИК



комерцијална Банка
ад скопје



Со новата апликација на **Комерцијална банка** повеќе не мора да носиш паричник со себе. Сега со **KomPay** можеш едноставно и сигурно да плаќаш со твојот мобилен телефон. Симни ја бесплатно од Google Play и искористи го промотивниот период за бесплатна дигитализација на две **Mastercard®** картички. Апликацијата е достапна за мобилни телефони со најмалку Android™ 4.4 и NFC технологија. За повеќе информации посети ја нашата веб-страница или некоја од нашите филијали.

Android е заштитен знак на Google LLC.

www.kb.com.mk
контакт центар: (02) 3 296 800



МАКЕДОНСКА БЕРЗА
MACEDONIAN STOCK EXCHANGE